




Kennziffer  
E II 2 j  
2004

## Statistische Berichte

# Bauhauptgewerbe in Bayern 2004

Ergebnisse der Totalerhebung im Monat Juni



Herausgegeben im  
November 2004  
Bestellnummer:  
E22003 200400  
Einzelpreis:  
5,30 €

# Statistisches Jahrbuch für Bayern 2004

- 629 Seiten
- Tabellenwerk mit den wichtigsten statistischen Daten zum Freistaat Bayern
- Graphische Darstellungen
- Bayernkarten mit Regierungsbezirken, Landkreisen und kreisfreien Städten, Regionen
- Geographische und meteorologische Angaben
- auch auf CD-ROM

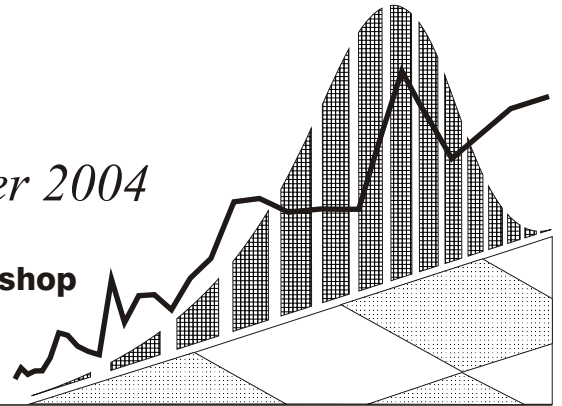
## Inhalt

- Zeitreihen • Zeitreihen zu sämtlichen statistischen Bereichen für die Jahre 1960, 1970, 1980, 1990 und 2002 und 2003
- Bevölkerung und Kultur • Bevölkerungsstand und -bewegung, Gesundheitswesen, Bildung und Kultur, Rechtspflege, Wahlen, Erwerbstätigkeit
- Wirtschaft und Finanzen • Land- und Forstwirtschaft, Produzierendes Gewerbe, Bautätigkeit, Wohnungswesen, Handel und Gastgewerbe, Verkehr, Geld und Kredit, Versicherungen, Öffentliche Finanzen, Preise
- Soziale Verhältnisse • Öffentliche Sozialleistungen, Löhne und Gehälter, Versorgung und Verbrauch
- Gesamte Volkswirtschaft • Entstehung, Verteilung und Verwendung des Sozialproduktes, Umweltschutz
- Regionaldaten • Strukturdaten der Landkreise, kreisfreien Städte, Regierungsbezirke und Regionen
- Bund und Länder • Wichtige Strukturdaten Deutschlands und aller Bundesländer
- Bayern in Europa • Strukturdaten der Mitgliedsstaaten der EU
- Sachverzeichnis • Merkmalsbezogen tief gegliedert

*Die aktuelle Ausgabe  
erscheint im Dezember 2004*

**[www.statistik.bayern.de/webshop](http://www.statistik.bayern.de/webshop)**

Weitere Bestellmöglichkeiten finden Sie  
im Impressum.



### Zeichenerklärung

- |   |  |     |  |
|---|--|-----|--|
| 0 | = mehr als nichts, aber weniger als die Hälfte der kleinsten in der Tabelle nachgewiesenen Einheit | ( ) | = Nachweis unter dem Vorbehalt, dass der Zahlenwert erhebliche Fehler aufweisen kann |
| - | = nichts vorhanden   | p   | = vorläufiges Ergebnis   |
| / | = keine Angaben, da Zahlen nicht sicher genug  | r   | = berichtiges Ergebnis   |
| · | = Zahlenwert unbekannt oder geheimzuhalten   | s   | = geschätztes Ergebnis   |
| x | = Tabellenfach gesperrt, da Aussage nicht sinnvoll   | ±   | = entspricht   |

### Auf- und Abrundungen

Im allgemeinen ist ohne Rücksicht auf die Endsummen auf- bzw. abgerundet worden. Deshalb können sich bei der Summierung von Einzelangaben geringfügige Abweichungen zu den Endsummen ergeben. Bei Aufgliederungen einer Gesamtheit in Prozent kann die Summe der Einzelwerte wegen Rundens vom Wert 100 % abweichen. Eine Abstimmung auf 100 % erfolgt im allgemeinen nicht.

### Impressum

Verleger, Herausgeber und Druck: Bayerisches Landesamt für Statistik und Datenverarbeitung  
Neuhauser Straße 8, 80331 München  
Briefanschrift: 80288 München  
Telefon: 089 2119 255; Telefax: (089) 2119 607  
E-Mail: [vertrieb@statistik.bayern.de](mailto:vertrieb@statistik.bayern.de)  
Internet: <http://www.statistik.bayern.de>

- © Vervielfältigung und Verbreitung, auch auszugsweise, bedürfen der Genehmigung des Herausgebers. In Druckwerken sind für nicht gewerbliche Zwecke Vervielfältigung und Verbreitung, auch auszugsweise, mit Quellenangabe gestattet.

## Vorbemerkungen

Die Statistiken des Baugewerbes umfassen Daten über das Bauhaupt- und das Ausbaugewerbe. Die Zuordnung der Meldeeinheiten zum Bauhaupt- bzw. Ausbaugewerbe erfolgt nach dem Schwerpunkt der wirtschaftlichen Tätigkeit anhand der „Klassifikation der Wirtschaftszweige, Ausgabe 2003 (WZ 2003)“. Die WZ 2003 ist die von der Europäischen Kommission genehmigte nationale Fassung der statistischen Systematik der Wirtschaftszweige in der Europäischen Union (NACE Rev. 1). Im Sinne des Gesetzes über die Statistik im Produzierenden Gewerbe (ProdGewStatG) werden zum Bauhauptgewerbe die Gruppen „Vorbereitende Baustellenarbeiten“ (WZ-Nr. 45.1) und „Hoch- und Tiefbau“ (WZ-Nr. 45.2), zum Ausbaugewerbe die Gruppen „Bauinstallation“ (WZ-Nr. 45.3), „Sonstiges Baugewerbe“ (WZ-Nr. 45.4) und „Vermietung von Baumaschinen und -geräten mit Personal“ (WZ-Nr. 45.5) gezählt.

Der vorliegende Bericht enthält die Ergebnisse der jährlichen Erhebung bei Betrieben, die nach der WZ 2003 den Gruppen „Vorbereitende Baustellenarbeiten“ und „Hoch- und Tiefbau“ (Bauhauptgewerbe im Sinne des ProdGewStatG) zuzurechnen sind. Ergebnisse der jährlichen Erhebung bei Betrieben, die den Gruppen „Bauinstallation“, „Sonstiges Baugewerbe“ und „Vermietung von Baumaschinen und -geräten mit Personal“ (Ausbaugewerbe im Sinne des ProdGewStatG) zuzurechnen sind, werden im Statistischen Bericht E III 2 veröffentlicht.

## Begriffsbestimmungen

**Arbeitsstunden:** Alle auf Baustellen, Bauhöfen und Werkstätten im Bundesgebiet von den Beschäftigten tatsächlich geleisteten Stunden ohne diejenigen für Bürotätigkeiten.

**Art der Bauten:** Maßgebend für die Aufteilung nach Bauarten ist die überwiegende Zweckbestimmung des einzelnen Auftrages. Bei Abbrucharbeiten sind die einzelnen Angaben derjenigen Bauart zugeordnet, der das neu zu erstellende Gebäude angehört.

**Beschäftigte:** Als Beschäftigte gelten die in baugewerblichen Betriebsteilen tätigen Personen, tätige Inhaber und tätige Mitinhaber sowie alle im Betrieb beschäftigten Personen, die in einem arbeitsrechtlichen Verhältnis zum Betrieb stehen. Unbezahlt mithelfende Familienangehörige werden hierzu ebenfalls gezählt, sofern sie mindestens ein Drittel der üblichen Arbeitszeit im Betrieb tätig sind. Als Arbeiter werden alle der Arbeiterrentenversicherung unterliegenden Beschäftigten, die gewerblich Auszubildenden sowie die angestelltenversicherungspflichtigen Poliere und Meister erfasst.

**Betriebe:** Örtlich getrennte Niederlassungen von Unternehmen. Dazu zählen Haupt- und selbständige Zweigniederlassungen sowie Arbeitsgemeinschaften (Argen); außerdem Einbetriebsunternehmen.

**Handwerk:** Zum „Handwerk“ zählen Baubetriebe, deren Inhaber oder Leiter in die Handwerksrolle eingetragen sind.

**Löhne und Gehälter:** Summe der lohnsteuerpflichtigen Bruttobezüge (Bar- und Sachbezüge), der Vergütungen für gesetzliche Feiertage, Urlaub, Krankheit sowie der Arbeitgeberzulagen gemäß Vermögensbildungstarifverträgen ohne Arbeitgeberanteil zur Sozialversicherung. Die Entgelte für Poliere und Meister werden zur Lohnsumme und nicht zur Gehaltssumme gerechnet.

**Umsatz (ohne Umsatz-/Mehrwertsteuer):** Als Umsatz gelten die dem Finanzamt für die Umsatzsteuer zu meldenden steuerbaren Beträge im Bundesgebiet einschl. Umsatz aus Nachunternehmertätigkeit und Vergabe von Teilleistungen an Nachunternehmer. Zum Umsatz zählen auch Anzahlungen für Teilleistungen oder Vorauszahlungen vor Ausführung der entsprechenden Lieferungen oder Leistungen ab 5 000 Euro. Der Gesamtumsatz enthält außer dem baugewerblichen Umsatz (Umsatz aus Bauleistungen) die Handels- und sonstigen Umsätze. Hierzu zählen z.B. in der eigenen Bauleistung nicht abgerechnete Umsätze aus sonstigen eigenen Erzeugnissen (Baustoffe, Betonwaren und dergleichen), Umsätze aus Lohnarbeiten für Dritte und sonstigen Dienstleistungen sowie die Erlöse aus Vermietung und Verpachtung (einschl. Leasing) u.ä.

## **Erhebungseinheit und systematische Zuordnung**

Nachgewiesen sind alle baugewerblichen Betriebe einschließlich Arbeitsgemeinschaften, die nach dem Schwerpunkt ihrer wirtschaftlichen Tätigkeit den "Vorbereitenden Baustellenarbeiten" sowie dem "Hoch- und Tiefbau" zugeordnet werden oder als Zweigniederlassung zu einem Unternehmen des produzierenden Gewerbes gehören. Die Zuordnung der Erhebungseinheiten zu "Vorbereitende Baustellenarbeiten" sowie zum "Hoch- und Tiefbau" erfolgt anhand der WZ 2003 im einzelnen:

- 45.11.1 Abbruch-, Spreng- und Entrümmerungsgewerbe
- 45.11.2 Erdbewegungsarbeiten
- 45.11.4 Aufschließung und Auffüllen von Lagerstätten
- 45.12.0 Test- und Suchbohrung

### **45.1 Vorbereitende Baustellenarbeiten**

- 45.21.1 Hoch- und Tiefbau ohne ausgeprägten Schwerpunkt
- 45.21.2 Hochbau (ohne Fertigteilbau)
- 45.21.3 Errichtung von Fertigteilbauten aus Beton im Hochbau aus selbst hergestellten Fertigteilen
- 45.21.4 Errichtung von Fertigteilbauten aus Beton im Hochbau aus fremd bezogenen Fertigteilen
- 45.21.5 Errichtung von Fertigteilbauten aus Holz im Hochbau aus fremd bezogenen Fertigteilen
- 45.21.6 Brücken- und Tunnelbau u.ä.
- 45.21.7 Rohrleitungs- und Kabelleitungstiefbau
- 45.22.1 Dachdeckerei und Bauspenglerei
- 45.22.2 Abdichtung gegen Wasser und Feuchtigkeit
- 45.22.3 Zimmerei und Ingenieurholzbau
- 45.23.1 Bau von Straßen, Rollbahnen und Sportanlagen
- 45.23.2 Bau von Bahnverkehrsstrecken
- 45.24.0 Wasserbau
- 45.25.1 Brunnenbau
- 45.25.2 Schachtbau
- 45.25.3 Schornstein-, Feuerungs- und Industrieofenbau
- 45.25.4 Gerüstbau
- 45.25.5 Gebäudetrocknung
- 45.25.6 Sonstiger spezialisierter Hoch- und Tiefbau a.n.g

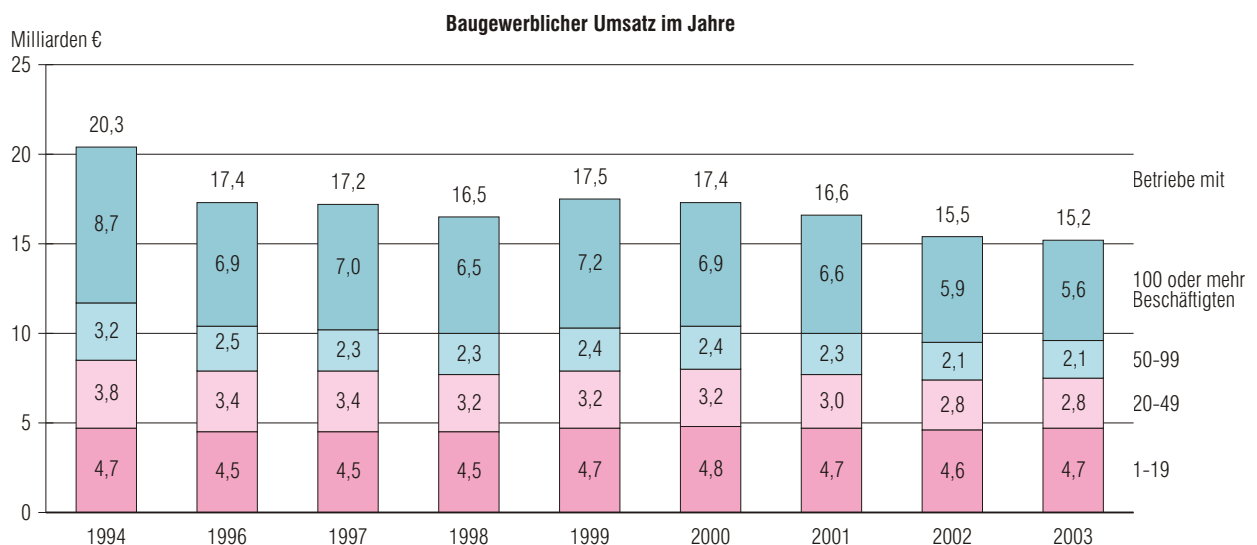
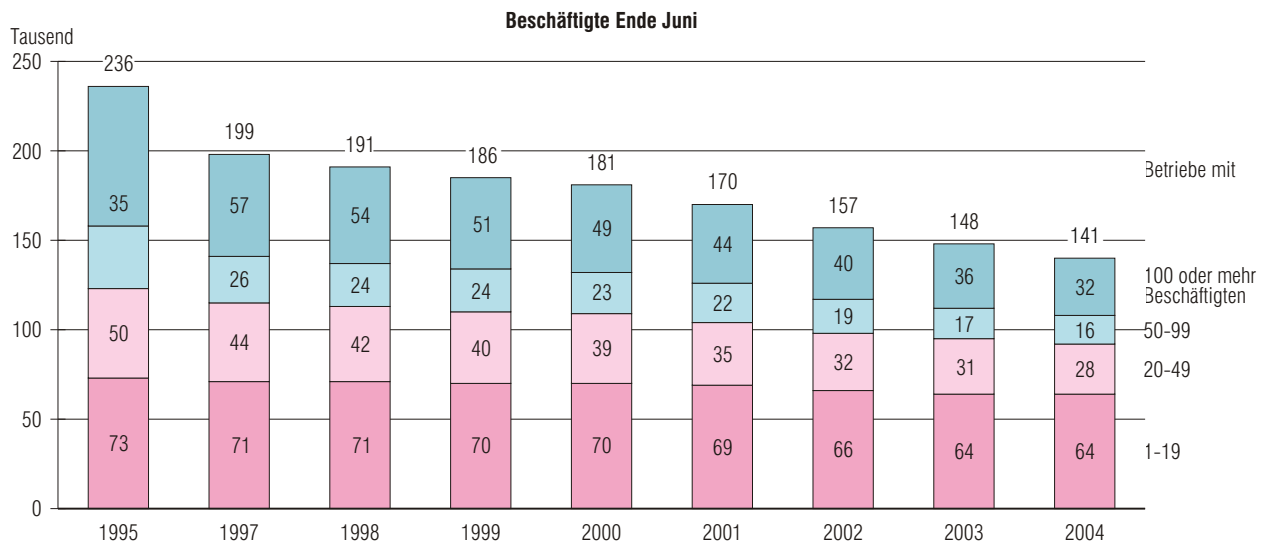
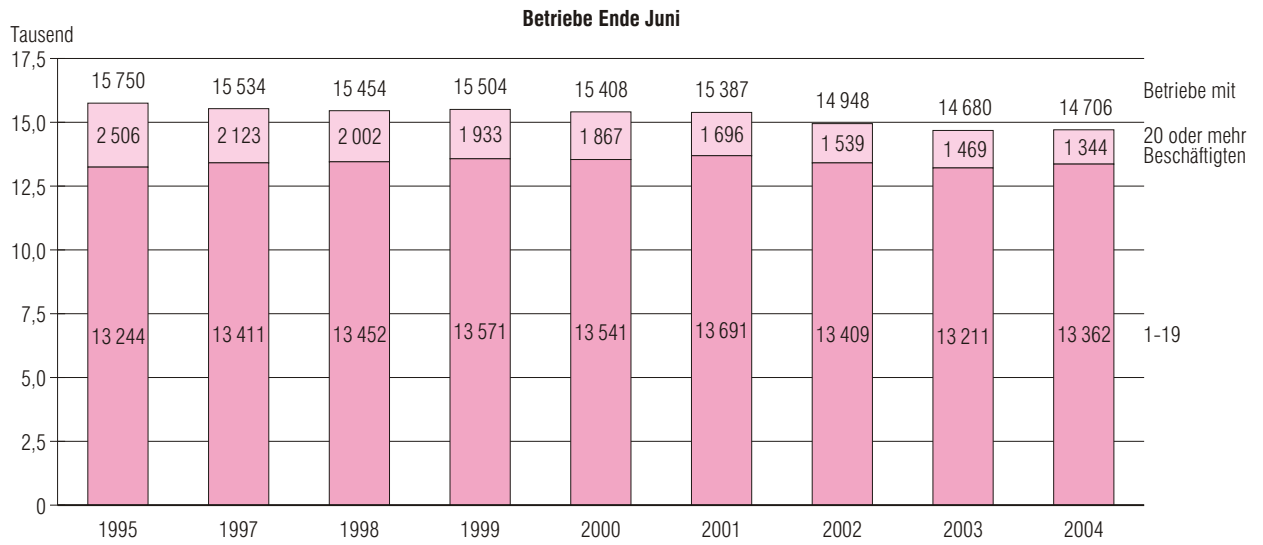
### **45.2 Hoch- und Tiefbau**

## Inhaltsübersicht

		Seite
Übersicht:	Das Bauhauptgewerbe in Bayern im Juni 2004 bzw. im Jahr 2003 .....	5
Tabelle	1. Betriebe in Bayern Ende Juni 2004 nach Wirtschaftszweigen und Beschäftigtengrößenklassen .....	6
	2. Beschäftigte in Bayern Ende Juni 2004 nach Wirtschaftszweigen und Beschäftigtengrößenklassen .....	6
	3. Beschäftigte in Bayern Ende Juni 2004 nach der Stellung im Betrieb und Beschäftigtengrößenklassen .....	7
	4. Ausländische Arbeitnehmer in Bayern Ende Juni 2004 nach Wirtschaftszweigen und Beschäftigtengrößenklassen .....	8
	5. Geleistete Arbeitsstunden in Bayern im Juni 2004 nach Wirtschaftszweigen und Beschäftigtengrößenklassen .....	8
	6. Geleistete Arbeitsstunden in Bayern im Juni 2004 nach Wirtschaftszweigen und Art der Bauten/Auftraggeber .....	9
	7. Geleistete Arbeitsstunden in Bayern im Juni 2004 nach Art der Bauten/Auftraggeber und Beschäftigtengrößenklassen .....	9
	8. Löhne in Bayern im Juni 2004 nach Wirtschaftszweigen und Beschäftigtengrößenklassen .....	10
	9. Gehälter in Bayern im Juni 2004 nach Wirtschaftszweigen und Beschäftigtengrößenklassen .....	10
	10. Baugewerblicher Umsatz in Bayern im Juni 2004 nach Wirtschaftszweigen und Beschäftigtengrößenklassen .....	11
	11. Baugewerblicher Umsatz und Gesamtumsatz in Bayern im Juni 2004 nach Art der Bauten/Auftraggeber und Beschäftigtengrößenklassen .....	12
	12. Baugewerblicher Umsatz und Gesamtumsatz in Bayern im Jahr 2003 nach Wirtschaftszweigen und Beschäftigtengrößenklassen .....	13
	13. Betriebe, Beschäftigte, geleistete Arbeitsstunden, Löhne, Gehälter und Gesamtumsatz in Bayern im Juni 2004 sowie Gesamtumsatz im Kalenderjahr 2003 in den kreisfreien Städten und Landkreisen .....	14

## Betriebe, Beschäftigte und Umsatz in den Wirtschaftsgruppen Vorbereitende Baustellenarbeiten und im Hoch- und Tiefbau in Bayern

Ergebnisse der Totalerhebung jeweils im Juni



## Übersicht. Das Bauhauptgewerbe im Juni 2004 bzw. im Jahr 2003 in Bayern nach Wirtschaftszweigen

Merkmal	Berichtszeitraum			Veränderung gegenüber dem Vorjahr		
	Betriebe mit ... Beschäftigten		Ins-gesamt	Betriebe mit ... Beschäftigten		Ins-gesamt
	unter 20	20 oder mehr		unter 20	20 oder mehr	
	Grundzahlen			%		
<b>Betriebe Ende Juni 2004</b>						
Abbruch-, Spreng- und Entrümmungsgewerbe .....	201	6	207	1,5	- 25,0	0,5
Erdbewegungsarbeiten .....	1 717	34	1 751	- 0,8	- 2,9	- 0,8
Test- und Suchbohrung .....	7	4	11	- 22,2	0,0	- 15,4
<b>Vorbereitende Baustellenarbeiten .....</b>	<b>1 925</b>	<b>44</b>	<b>1 969</b>	<b>- 0,6</b>	<b>- 6,4</b>	<b>0,8</b>
Hoch- und Tiefbau ohne ausgeprägten Schwerpunkt .....	44	252	296	0,0	- 6,7	- 5,7
Hochbau (ohne Fertigteilbau) .....	3 667	570	4 237	2,3	- 8,2	0,7
Errichtung von Fertigteilbauten aus Beton und Holz .....	15	6	21	- 11,8	20,0	- 4,5
Brücken- und Tunnelbau u.ä. ....	-	3	3	- 100,0	0,0	- 25,0
Rohrleitungs- und Kabelleitungstiefbau .....	194	102	296	- 2,5	- 2,9	- 2,6
Dachdeckerei und Bauspenglerei .....	881	88	969	3,2	- 11,1	1,7
Abdichtung gegen Wasser und Feuchtigkeit .....	2 443	10	2 453	- 0,4	- 28,6	- 0,6
Zimmerei und Ingenieurholzbau .....	2 768	88	2 856	3,7	- 8,3	3,3
Bau von Straßen, Rollbahnen und Sportanlagen .....	390	108	498	- 1,3	- 12,2	- 3,9
Bau von Bahnverkehrsstrecken .....	5	11	16	0,0	10,0	6,7
Wasserbau / Brunnenbau sowie Schornstein-, Feuerungs- und Industrieofenbau .....	141	6	147	0,7	- 14,3	0,0
Gerüstbau .....	479	11	490	- 3,6	- 21,4	- 4,1
Gebäudetrocknung .....	29	-	29	- 17,1	- 100,0	- 19,4
Sonstiger spezialisierter Hoch- u. Tiefbau a.n.g. ....	381	45	426	0,3	- 16,7	- 1,8
<b>Hoch- und Tiefbau .....</b>	<b>11 437</b>	<b>1 300</b>	<b>12 737</b>	<b>1,4</b>	<b>- 8,6</b>	<b>0,3</b>
<b>Insgesamt .....</b>	<b>13 362</b>	<b>1 344</b>	<b>14 706</b>	<b>1,1</b>	<b>- 8,5</b>	<b>0,2</b>
<b>Beschäftigte Ende Juni 2004</b>						
Abbruch-, Spreng- und Entrümmungsgewerbe .....	728	208	936	4,0	- 24,6	- 4,1
Erdbewegungsarbeiten .....	5 121	1 168	6 289	0,6	- 4,8	- 0,4
Test- und Suchbohrung .....	21	252	273	- 53,3	- 6,3	- 13,1
<b>Vorbereitende Baustellenarbeiten .....</b>	<b>5 870</b>	<b>1 628</b>	<b>7 498</b>	<b>0,6</b>	<b>- 8,1</b>	<b>- 1,4</b>
Hoch- und Tiefbau ohne ausgeprägten Schwerpunkt .....	587	27 177	27 764	- 8,1	- 9,5	- 9,5
Hochbau (ohne Fertigteilbau) .....	24 025	20 491	44 516	- 0,3	- 8,6	- 4,3
Errichtung von Fertigteilbauten aus Beton und Holz .....	82	313	395	- 19,6	15,1	5,6
Brücken- und Tunnelbau u.ä. ....	•	•	298	•	•	- 41,6
Rohrleitungs- und Kabelleitungstiefbau .....	1 517	7 228	8 745	- 4,7	- 0,9	- 1,6
Dachdeckerei und Bauspenglerei .....	5 800	2 963	8 763	2,1	- 11,3	- 2,8
Abdichtung gegen Wasser und Feuchtigkeit .....	4 484	460	4 944	- 0,0	- 19,9	- 2,3
Zimmerei und Ingenieurholzbau .....	14 075	3 231	17 306	0,3	- 9,2	- 1,6
Bau von Straßen, Rollbahnen und Sportanlagen .....	2 671	7 824	10 495	1,9	- 10,4	- 7,6
Bau von Bahnverkehrsstrecken .....	50	787	837	- 32,4	- 3,0	- 5,4
Wasserbau / Brunnenbau sowie Schornstein-, Feuerungs- und Industrieofenbau .....	739	719	1 458	1,8	- 1,2	0,3
Gerüstbau .....	1 978	546	2 524	3,2	- 10,2	0,0
Gebäudetrocknung .....	•	•	106	•	•	- 2,8
Sonstiger spezialisierter Hoch- u. Tiefbau a.n.g. ....	2 041	3 041	5 082	2,9	- 5,6	- 2,4
<b>Hoch- und Tiefbau .....</b>	<b>58 155</b>	<b>75 078</b>	<b>133 233</b>	<b>0,2</b>	<b>- 8,6</b>	<b>- 4,9</b>
<b>Insgesamt .....</b>	<b>64 025</b>	<b>76 706</b>	<b>140 731</b>	<b>0,2</b>	<b>- 8,6</b>	<b>- 4,8</b>
<b>Löhne und Gehälter im Juni 2004 in 1 000 Euro</b>						
Bruttolohnsumme .....	91 432	143 903	235 335	2,2	- 7,0	- 3,6
Bruttogehaltsumme .....	20 513	64 024	84 537	0,6	- 7,2	- 5,4
<b>Insgesamt .....</b>	<b>111 945</b>	<b>207 927</b>	<b>319 872</b>	<b>1,9</b>	<b>- 7,1</b>	<b>- 4,1</b>
<b>Geleistete Arbeitsstunden im Juni 2004 in 1 000 Stunden</b>						
<b>Arbeitsstunden insgesamt .....</b>	<b>6 996</b>	<b>8 756</b>	<b>15 751</b>	<b>3,9</b>	<b>- 1,0</b>	<b>1,1</b>
<b>Inlandsumsatz (ohne Umsatzsteuer) im Juni 2004 in 1 000 Euro</b>						
Baugewerblicher Umsatz .....	461 270	917 218	1 378 488	5,0	- 3,3	- 0,7
Umsatz aus sonst. eig. Erzeugnissen und Handelsware u.a. ....	8 131	24 167	32 300	17,5	9,1	11,1
<b>Gesamtumsatz .....</b>	<b>469 402</b>	<b>941 386</b>	<b>1 410 788</b>	<b>5,2</b>	<b>- 3,0</b>	<b>- 0,4</b>
<b>Inlandsumsatz (ohne Umsatzsteuer) im Kalenderjahr 2003 in 1 000 Euro</b>						
Abbruch-, Spreng- und Entrümmungsgewerbe .....	46 244	22 934	69 179	5,3	- 28,2	- 8,8
Erdbewegungsarbeiten .....	338 646	139 601	478 248	- 3,3	- 7,9	- 4,7
Test- und Suchbohrung .....	1 640	36 363	38 003	- 47,4	38,6	29,4
<b>Vorbereitende Baustellenarbeiten .....</b>	<b>386 530</b>	<b>198 899</b>	<b>585 429</b>	<b>- 2,7</b>	<b>- 5,2</b>	<b>- 3,6</b>
Hoch- und Tiefbau ohne ausgeprägten Schwerpunkt .....	57 518	4 547 259	4 604 776	7,8	- 3,8	- 3,7
Hochbau (ohne Fertigteilbau) .....	1 884 501	2 294 369	4 178 870	3,1	- 3,8	- 0,8
Errichtung von Fertigteilbauten aus Beton und Holz .....	9 798	139 271	149 069	- 6,4	- 6,8	- 6,8
Brücken- und Tunnelbau u.ä. ....	•	•	104 480	•	•	24,3
Rohrleitungs- und Kabelleitungstiefbau .....	130 375	810 272	940 647	- 9,1	0,5	- 1,8
Dachdeckerei und Bauspenglerei .....	421 744	342 450	764 194	2,4	- 3,7	- 0,4
Abdichtung gegen Wasser und Feuchtigkeit .....	208 115	48 906	257 020	- 5,1	1,0	- 2,0
Zimmerei und Ingenieurholzbau .....	1 051 730	359 512	1 411 242	4,5	- 5,8	1,7
Bau von Straßen, Rollbahnen und Sportanlagen .....	225 210	1 036 080	1 261 290	10,6	- 2,1	0,0
Bau von Bahnverkehrsstrecken .....	6 471	94 366	100 837	- 20,5	0,9	- 0,9
Wasserbau / Brunnenbau sowie Schornstein-, Feuerungs- und Industrieofenbau .....	65 455	48 305	113 761	0,1	- 43,3	- 24,5
Gerüstbau .....	90 793	46 538	137 331	- 9,3	- 10,6	- 9,8
Gebäudetrocknung .....	•	•	6 095	•	•	30,7
Sonstiger spezialisierter Hoch- u. Tiefbau a.n.g. ....	153 332	456 117	609 448	3,6	10,2	8,5
<b>Hoch- und Tiefbau .....</b>	<b>4 311 137</b>	<b>10 327 923</b>	<b>14 639 060</b>	<b>2,5</b>	<b>- 3,0</b>	<b>- 1,4</b>
<b>Baugewerblicher Umsatz .....</b>	<b>4 697 667</b>	<b>10 526 822</b>	<b>15 224 489</b>	<b>2,1</b>	<b>- 3,1</b>	<b>- 1,5</b>
Umsatz aus sonst. eig. Erzeugnissen und Handelsware u.a. ....	109 080	286 418	395 499	10,0	- 8,5	- 4,1
<b>Gesamtumsatz .....</b>	<b>4 806 747</b>	<b>10 813 241</b>	<b>15 619 988</b>	<b>2,3</b>	<b>- 3,2</b>	<b>- 1,6</b>

**1. Betriebe in Bayern Ende Juni 2004**  
nach Wirtschaftszweigen und Beschäftigtengrößenklassen

WZ-Nr. Wirtschaftszweig	Insgesamt	davon in Betrieben mit ... bis ... Beschäftigten				darunter im Handwerk	
		1 - 19	20 - 49	50 - 99	100 und mehr		
45.11.1	Abbruch-, Spreng- und Entrümmerungsgewerbe .....	207	201	5	1	-	15
45.11.2	Erdbewegungsarbeiten .....	1 751	1 717	29	5	-	109
45.12.0	Test- und Suchbohrung .....	11	7	2	1	1	2
<b>45.1</b>	<b>Vorbereitende Baustellenarbeiten .....</b>	<b>1 969</b>	<b>1 925</b>	<b>36</b>	<b>7</b>	<b>1</b>	<b>126</b>
45.21.1	Hoch- und Tiefbau ohne ausgeprägten Schwerpunkt .....	296	44	99	77	76	259
45.21.2	Hochbau (ohne Fertigteilbau) .....	4 237	3 667	492	64	14	4 145
45.21.3 -	Errichtung von Fertigteilbauten aus						
45.21.5	Beton und Holz im Hochbau .....	21	15	3	3	-	13
45.21.6	Brücken- und Tunnelbau u.ä. ....	3	-	-	2	1	-
45.21.7	Rohrleitungs- und Kabelleitungstiefbau .....	296	194	60	24	18	223
45.22.1	Dachdeckerei und Bauspenglerei .....	969	881	79	7	2	954
45.22.2	Abdichtung gegen Wasser und Feuchtigkeit .....	2 453	2 443	7	2	1	159
45.22.3	Zimmerei und Ingenieurholzbau .....	2 856	2 768	80	5	3	2 824
45.23.1	Bau von Straßen, Rollbahnen und Sportanlagen .....	498	390	61	29	18	436
45.23.2	Bau von Bahnverkehrsstrecken .....	16	5	6	3	2	8
45.24.0/45.25.1	Wasserbau / Brunnenbau / Schachtbau sowie						
45.25.3	Schornstein-, Feuerungs- und Industrieofenbau .....	147	141	2	3	1	135
45.25.4	Gerüstbau .....	490	479	8	2	1	486
45.25.5	Gebäudetrocknung .....	29	29	-	-	-	1
45.25.6	Sonstiger spezialisierter Hoch- u. Tiefbau a.n.g. ....	426	381	28	12	5	121
<b>45.2</b>	<b>Hoch- und Tiefbau .....</b>	<b>12 737</b>	<b>11 437</b>	<b>925</b>	<b>233</b>	<b>142</b>	<b>9 764</b>
	<b>Insgesamt</b>	<b>14 706</b>	<b>13 362</b>	<b>961</b>	<b>240</b>	<b>143</b>	<b>9 890</b>

**2. Beschäftigte in Bayern Ende Juni 2004**  
nach Wirtschaftszweigen und Beschäftigtengrößenklassen

WZ-Nr. Wirtschaftszweig	Insgesamt	davon in Betrieben mit ... bis ... Beschäftigten				darunter im Handwerk	
		1 - 19	20 - 49	50 - 99	100 und mehr		
45.11.1	Abbruch-, Spreng- und Entrümmerungsgewerbe .....	936	728	•	•	-	97
45.11.2	Erdbewegungsarbeiten .....	6 289	5 121	•	•	-	956
45.12.0	Test- und Suchbohrung .....	273	21	•	•	•	42
<b>45.1</b>	<b>Vorbereitende Baustellenarbeiten .....</b>	<b>7 498</b>	<b>5 870</b>	<b>•</b>	<b>•</b>	<b>•</b>	<b>1 095</b>
45.21.1	Hoch- und Tiefbau ohne ausgeprägten Schwerpunkt .....	27 764	587	3 219	5 240	18 718	20 406
45.21.2	Hochbau (ohne Fertigteilbau) .....	44 516	24 025	14 269	4 287	1 935	43 038
45.21.3 -	Errichtung von Fertigteilbauten aus						
45.21.5	Beton und Holz im Hochbau .....	395	82	99	214	-	316
45.21.6	Brücken- und Tunnelbau u.ä. ....	298	-	-	•	•	-
45.21.7	Rohrleitungs- und Kabelleitungstiefbau .....	8 745	1 517	1 880	1 643	3 705	5 995
45.22.1	Dachdeckerei und Bauspenglerei .....	8 763	5 800	2 232	•	•	8 636
45.22.2	Abdichtung gegen Wasser und Feuchtigkeit .....	4 944	4 484	200	•	•	867
45.22.3	Zimmerei und Ingenieurholzbau .....	17 306	14 075	2 181	307	743	17 137
45.23.1	Bau von Straßen, Rollbahnen und Sportanlagen .....	10 495	2 671	1 784	2 057	3 983	8 111
45.23.2	Bau von Bahnverkehrsstrecken .....	837	50	•	235	•	345
45.24.0/45.25.1	Wasserbau / Brunnenbau sowie						
45.25.3	Schornstein-, Feuerungs- und Industrieofenbau .....	1 458	739	•	207	•	1 357
45.25.4	Gerüstbau .....	2 524	1 978	259	•	•	2 515
45.25.5	Gebäudetrocknung .....	106	106	-	-	-	2
45.25.6	Sonstiger spezialisierter Hoch- u. Tiefbau a.n.g. ....	5 082	2 041	861	820	1 360	2 098
<b>45.2</b>	<b>Hoch- und Tiefbau .....</b>	<b>133 233</b>	<b>58 155</b>	<b>•</b>	<b>•</b>	<b>•</b>	<b>110 823</b>
	<b>Insgesamt</b>	<b>140 731</b>	<b>64 025</b>	<b>28 217</b>	<b>16 332</b>	<b>32 157</b>	<b>111 918</b>



**3. Beschäftigte in Bayern Ende Juni 2004**  
**nach der Stellung im Betrieb und Beschäftigtengrößenklassen**

Stellung im Betrieb	Insgesamt	davon in Betrieben mit ... bis ... Beschäftigten				darunter im Handwerk
		1 - 19	20 - 49	50 - 99	100 und mehr	
Tätige Inhaber und Mitinhaber (auch selbständige Handwerker) .....	10 862	10 308	358	117	79	6 475
Unbezahlt mithelfende Familien- angehörige .....	1 176	1 157	14	2	3	729
Kaufmännische Angestellte einschl. Auszubildende .....	16 684	7 521	3 229	1 609	4 325	13 006
Technische Angestellte einschl. Auszubildende .....	10 746	2 355	1 603	1 373	5 415	7 286
Angestelltenversicherungspflichtige Poliere, Schachtmeister und Meister .....	3 259	1 363	516	358	1 022	2 419
Werkpoliere, Bauvorarbeiter, Bau- maschinen-Fachmeister und -Vorarbeiter .....	9 292	2 314	2 276	1 652	3 050	7 376
Facharbeiter (ohne Arbeiter mit angelernten Spezialtätigkeiten) .....	60 524	27 147	13 964	7 631	11 782	52 420
Maurer .....	22 948	10 540	6 880	2 763	2 765	21 943
Betonbauer .....	2 150	493	334	329	994	1 475
Zimmerer .....	10 304	7 044	1 614	451	1 195	9 732
Übrige Baufacharbeiter (Dachdecker, Isolierer, Gipser, Maler usw.) .....	16 018	6 837	3 263	2 186	3 732	12 707
Baumaschinenführer, -warte .....	9 104	2 233	1 873	1 902	3 096	6 563
Fachwerker, Werker, Baumaschinisten und Arbeiter (mit angelernten Spezialtätigkeiten) .....	21 775	9 027	4 707	2 917	5 124	16 441
Gewerblich Auszubildende, Umschüler, Anlernlinge, Praktikanten .....	6 413	2 833	1 550	673	1 357	5 766
<b>Beschäftigte insgesamt</b> .....	<b>140 731</b>	<b>64 025</b>	<b>28 217</b>	<b>16 332</b>	<b>32 157</b>	<b>111 918</b>
darunter Lohnempfänger .....	101 263	42 684	23 013	13 231	22 335	84 422
Gehaltsempfänger .....	27 430	9 876	4 832	2 982	9 740	20 292

**4. Ausländische Arbeitnehmer in Bayern Ende Juni 2004  
nach Wirtschaftszweigen und Beschäftigtengrößenklassen**

WZ-Nr. Wirtschaftszweig	Insgesamt	davon in Betrieben mit ... bis ... Beschäftigten				darunter im Handwerk	
		1 - 19	20 - 49	50 - 99	100 und mehr		
45.11.1	Abbruch-, Spreng- und Entrümmungsgewerbe .....	109	49	•	•	-	7
45.11.2	Erdbewegungsarbeiten .....	69	40	•	•	-	15
45.12.0	Test- und Suchbohrung .....	19	6	•	•	•	4
<b>45.1</b>	<b>Vorbereitende Baustellenarbeiten .....</b>	<b>197</b>	<b>95</b>	•	•	•	<b>26</b>
45.21.1	Hoch- und Tiefbau ohne ausgeprägten Schwerpunkt .....	1 817	21	131	270	1 395	1 128
45.21.2	Hochbau (ohne Fertigteilbau) .....	2 541	1 149	840	420	132	2 412
45.21.3 -	Errichtung von Fertigteilbauten aus						
45.21.5	Beton und Holz im Hochbau .....	7	5	-	2	-	3
45.21.6	Brücken- und Tunnelbau u.ä. ....	104	-	-	•	•	-
45.21.7	Rohrleitungs- und Kabelleitungstiefbau .....	587	110	148	68	261	415
45.22.1	Dachdeckerei und Bauspenglerei .....	354	168	145	•	•	349
45.22.2	Abdichtung gegen Wasser und Feuchtigkeit .....	284	248	4	•	•	84
45.22.3	Zimmerei und Ingenieurholzbau .....	143	86	12	22	23	143
45.23.1	Bau von Straßen, Rollbahnen und Sportanlagen .....	749	201	165	74	309	609
45.23.2	Bau von Bahnverkehrsstrecken .....	112	2	•	21	•	36
45.24.0/45.25.1	Wasserbau / Brunnenbau sowie						
45.25.3	Schornstein-, Feuerungs- und Industrieofenbau .....	34	18	•	1	•	30
45.25.4	Gerüstbau .....	109	64	12	•	•	109
45.25.5	Gebäudetrocknung .....	1	1	-	-	-	-
45.25.6	Sonstiger spezialisierter Hoch- u. Tiefbau a.n.g. ....	513	296	67	93	57	182
<b>45.2</b>	<b>Hoch- und Tiefbau .....</b>	<b>7 355</b>	<b>2 369</b>	•	•	•	<b>5 500</b>
	<b>Insgesamt</b>	<b>7 552</b>	<b>2 464</b>	<b>1 583</b>	<b>1 162</b>	<b>2 343</b>	<b>5 526</b>

**5. Geleistete Arbeitsstunden in Bayern im Juni 2004  
nach Wirtschaftszweigen und Beschäftigtengrößenklassen**

- 1 000 Stunden -

WZ-Nr. Wirtschaftszweig	Insgesamt	davon in Betrieben mit ... bis ... Beschäftigten				darunter im Handwerk	
		1 - 19	20 - 49	50 - 99	100 und mehr		
45.11.1	Abbruch-, Spreng- und Entrümmungsgewerbe .....	102	77	•	•	-	11
45.11.2	Erdbewegungsarbeiten .....	701	539	•	•	-	113
45.12.0	Test- und Suchbohrung .....	22	3	•	•	•	5
<b>45.1</b>	<b>Vorbereitende Baustellenarbeiten .....</b>	<b>825</b>	<b>619</b>	•	•	•	<b>129</b>
45.21.1	Hoch- und Tiefbau ohne ausgeprägten Schwerpunkt .....	2 965	63	378	624	1 899	2 305
45.21.2	Hochbau (ohne Fertigteilbau) .....	5 076	2 686	1 697	495	198	4 937
45.21.3 -	Errichtung von Fertigteilbauten aus						
45.21.5	Beton und Holz im Hochbau .....	48	10	12	26	-	38
45.21.6	Brücken- und Tunnelbau u.ä. ....	30	-	-	•	•	-
45.21.7	Rohrleitungs- und Kabelleitungstiefbau .....	1 072	185	241	204	443	771
45.22.1	Dachdeckerei und Bauspenglerei .....	974	653	248	•	•	963
45.22.2	Abdichtung gegen Wasser und Feuchtigkeit .....	508	459	17	•	•	93
45.22.3	Zimmerei und Ingenieurholzbau .....	1 911	1 517	247	32	115	1 895
45.23.1	Bau von Straßen, Rollbahnen und Sportanlagen .....	1 354	320	231	269	534	1 057
45.23.2	Bau von Bahnverkehrsstrecken .....	94	5	•	29	•	43
45.24.0/45.25.1	Wasserbau / Brunnenbau sowie						
45.25.3	Schornstein-, Feuerungs- und Industrieofenbau .....	114	70	•	22	•	102
45.25.4	Gerüstbau .....	265	196	28	•	•	264
45.25.5	Gebäudetrocknung .....	9	9	-	-	-	0
45.25.6	Sonstiger spezialisierter Hoch- u. Tiefbau a.n.g. ....	508	205	98	91	116	234
<b>45.2</b>	<b>Hoch- und Tiefbau .....</b>	<b>14 926</b>	<b>6 377</b>	•	•	•	<b>12 702</b>
	<b>Insgesamt</b>	<b>15 751</b>	<b>6 996</b>	<b>3 359</b>	<b>1 948</b>	<b>3 448</b>	<b>12 831</b>

**6. Geleistete Arbeitsstunden in Bayern im Juni 2004  
nach Wirtschaftszweigen und Art der Bauten/Auftraggeber**

- 1000 Stunden -

Wirtschaftszweig	Ins- gesamt	davon											
		Wohn- nungs- bau	Gewerbl. und industr. Bau1)	davon				Öffent- licher und Verkehrs- bau	davon				
				Hoch- bau	dar. für Unter- nehmen der Bahn u. Post	Tiefbau	dar. für Unter- nehmen der Bahn u. Post		Hochbau für		Tiefbau für		
Organis- ationen ohne Erwerbs- zweck	Gebiets- körper- schaften u. Soz.- vers.	Straßen- bau	Gebiets- körper- schaften u. Soz.- vers.										
Abbruch-, Spreng- und													
Entrümmungsgewerbe .....	102	42	54	44	-	10	-	6	-	2	3	1	
Erdbewegungsarbeiten .....	701	118	392	52	-	340	10	191	0	7	66	119	
Test- und Suchbohrung .....	22	-	15	-	-	15	0	7	-	-	-	7	
<b>Vorbereitende Baustellenarbeiten .....</b>	<b>825</b>	<b>160</b>	<b>461</b>	<b>96</b>	<b>0</b>	<b>365</b>	<b>10</b>	<b>204</b>	<b>0</b>	<b>9</b>	<b>69</b>	<b>127</b>	
Hoch- und Tiefbau o. a. S. ....	2 965	461	1 092	759	6	332	51	1 411	64	300	436	612	
Hochbau (ohne Fertigteilbau) .....	5 076	3 848	829	804	7	26	3	399	89	254	5	52	
Errichtung von Fertigteilbauten aus													
Beton und Holz im Hochbau .....	48	29	17	17	-	-	-	1	1	1	-	-	
Brücken- und Tunnelbau u.ä. ....	30	-	10	-	-	10	10	20	-	-	-	20	
Rohrleitungs- und Kabelleitungstiefbau .....	1 072	9	418	24	-	394	82	645	-	1	65	579	
Dachdeckerei und Bauspenglerei .....	974	625	281	278	4	3	-	69	21	47	0	0	
Abdichtung gegen Wasser und Feuchtigkeit .....	508	365	126	123	1	3	-	17	3	10	0	4	
Zimmerei und Ingenieurholzbau .....	1 911	1 625	209	208	1	1	-	77	30	47	-	0	
Bau von Straßen, Rollbahnen und Sportanlagen ..	1 354	9	128	4	-	124	44	1 216	-	1	1 073	143	
Bau von Bahnverkehrsstrecken .....	94	-	88	-	-	88	78	6	-	-	0	6	
Wasserbau / Brunnenbau sowie													
Schornstein-, Feuerungs- und Industrieofenbau	114	51	50	29	-	21	0	13	0	0	-	13	
Gerüstbau .....	265	131	109	109	2	0	-	24	10	14	-	-	
Gebäudetrocknung .....	9	8	1	1	-	-	-	-	-	-	-	-	
Sonstiger spezialisierter Hoch- u. Tiefbau a.n.g. ...	508	37	308	91	0	218	1	163	2	8	18	134	
<b>Hoch- und Tiefbau .....</b>	<b>14 926</b>	<b>7 201</b>	<b>3 666</b>	<b>2 445</b>	<b>20</b>	<b>1 221</b>	<b>270</b>	<b>4 060</b>	<b>220</b>	<b>682</b>	<b>1 597</b>	<b>1 561</b>	
<b>Insgesamt</b>	<b>15 751</b>	<b>7 360</b>	<b>4 126</b>	<b>2 541</b>	<b>20</b>	<b>1 586</b>	<b>280</b>	<b>4 265</b>	<b>220</b>	<b>690</b>	<b>1 666</b>	<b>1 688</b>	

**7. Geleistete Arbeitsstunden in Bayern im Juni 2004  
nach Art der Bauten/Auftraggeber und Beschäftigtengrößenklassen**

- 1 000 Stunden -

Art der Bauten/Auftraggeber	Insgesamt	davon in Betrieben mit ... bis ... Beschäftigten				darunter im Handwerk
		1 - 19	20 - 49	50 - 99	100 und mehr	
Wohnungsbau .....	7 360	4 757	1 715	478	411	6 749
Gewerblicher und industrieller Bau1) .....	4 126	1 430	810	567	1 320	2 893
Hochbau .....	2 541	937	566	326	712	2 036
dar. für Unternehmen der Bahn und Post .....	20	11	4	1	4	18
Tiefbau .....	1 586	493	244	242	609	858
dar. für Unternehmen der Bahn und Post .....	280	28	38	46	169	126
Öffentlicher und Verkehrsbau .....	4 265	810	834	904	1 717	3 189
Hochbau						
für Organisationen ohne Erwerbszweck .....	220	72	70	45	33	197
für Gebietskörperschaften und Sozialvers. ....	690	126	168	151	245	584
Tiefbau						
Straßenbau .....	1 666	352	210	289	816	1 249
für Gebietskörperschaften und Sozialvers. ....	1 688	259	386	419	624	1 159
<b>Insgesamt</b>	<b>15 751</b>	<b>6 996</b>	<b>3 359</b>	<b>1 948</b>	<b>3 448</b>	<b>12 831</b>
darunter im Handwerk .....	12 831	5 780	3 118	1 680	2 254	X

1) Einschl. Landwirtschaftlicher Bau.

**8. Löhne in Bayern im Juni 2004**  
**nach Wirtschaftszweigen und Beschäftigtengrößenklassen**  
**- 1 000 Euro -**

WZ-Nr. Wirtschaftszweig	Insgesamt	davon in Betrieben mit ... bis ... Beschäftigten				darunter im Handwerk	
		1 - 19	20 - 49	50 - 99	100 und mehr		
45.11.1	Abbruch-, Spreng- und Entrümmerungsgewerbe .....	1 179	837	•	•	-	143
45.11.2	Erdbewegungsarbeiten .....	7 890	5 517	•	•	-	1 633
45.12.0	Test- und Suchbohrung .....	494	24	•	•	•	80
<b>45.1</b>	<b>Vorbereitende Baustellenarbeiten .....</b>	<b>9 563</b>	<b>6 378</b>	•	•	•	<b>1 856</b>
45.21.1	Hoch- und Tiefbau ohne ausgeprägten Schwerpunkt .....	49 353	1 067	6 196	10 290	31 800	37 112
45.21.2	Hochbau (ohne Fertigteilebau) .....	78 421	39 158	27 507	8 533	3 222	76 306
45.21.3 -	Errichtung von Fertigteilebauten aus						
45.21.5	Beton und Holz im Hochbau .....	631	120	168	343	-	495
45.21.6	Brücken- und Tunnelbau u.ä. ....	751	-	-	•	•	-
45.21.7	Rohrleitungs- und Kabelleitungstiefbau .....	17 214	2 657	3 850	3 291	7 416	12 236
45.22.1	Dachdeckerei und Bauspenglerei .....	13 801	8 748	3 931	•	•	13 650
45.22.2	Abdichtung gegen Wasser und Feuchtigkeit .....	3 577	2 742	349	•	•	1 273
45.22.3	Zimmerei und Ingenieurholzbau .....	25 816	20 198	3 787	526	1 305	25 590
45.23.1	Bau von Straßen, Rollbahnen und Sportanlagen .....	21 456	4 527	3 688	4 323	8 917	16 187
45.23.2	Bau von Bahnverkehrsstrecken .....	1 667	101	•	500	•	739
45.24.0/45.25.1	Wasserbau / Brunnenbau sowie						
45.25.3	Schornstein-, Feuerungs- und Industrieofenbau .....	1 892	956	•	542	•	1 712
45.25.4	Gerüstbau .....	3 095	2 075	468	•	•	3 087
45.25.5	Gebäudetrocknung .....	109	109	-	-	-	-
45.25.6	Sonstiger spezialisierter Hoch- u. Tiefbau a.n.g. ....	7 989	2 593	1 470	1 788	2 138	3 667
<b>45.2</b>	<b>Hoch- und Tiefbau .....</b>	<b>225 772</b>	<b>85 054</b>	•	•	•	<b>192 053</b>
	<b>Insgesamt</b>	<b>235 335</b>	<b>91 433</b>	<b>53 922</b>	<b>32 564</b>	<b>57 416</b>	<b>193 910</b>

**9. Gehälter in Bayern im Juni 2004**  
**nach Wirtschaftszweigen und Beschäftigtengrößenklassen**  
**- 1 000 Euro -**

WZ-Nr. Wirtschaftszweig	Insgesamt	davon in Betrieben mit ... bis ... Beschäftigten				darunter im Handwerk	
		1 - 19	20 - 49	50 - 99	100 und mehr		
45.11.1	Abbruch-, Spreng- und Entrümmerungsgewerbe .....	390	254	•	•	-	55
45.11.2	Erdbewegungsarbeiten .....	1 918	1 230	•	•	-	439
45.12.0	Test- und Suchbohrung .....	336	8	•	•	•	24
<b>45.1</b>	<b>Vorbereitende Baustellenarbeiten .....</b>	<b>2 644</b>	<b>1 492</b>	•	•	•	<b>518</b>
45.21.1	Hoch- und Tiefbau ohne ausgeprägten Schwerpunkt .....	29 283	327	1 610	2 746	24 599	16 155
45.21.2	Hochbau (ohne Fertigteilebau) .....	19 708	8 183	6 594	2 506	2 426	17 542
45.21.3 -	Errichtung von Fertigteilebauten aus						
45.21.5	Beton und Holz im Hochbau .....	362	23	80	260	-	323
45.21.6	Brücken- und Tunnelbau u.ä. ....	956	-	-	•	•	-
45.21.7	Rohrleitungs- und Kabelleitungstiefbau .....	5 524	805	1 065	915	2 740	3 271
45.22.1	Dachdeckerei und Bauspenglerei .....	4 386	2 282	1 546	•	•	4 277
45.22.2	Abdichtung gegen Wasser und Feuchtigkeit .....	1 064	718	147	•	•	507
45.22.3	Zimmerei und Ingenieurholzbau .....	5 437	3 456	1 087	196	699	5 390
45.23.1	Bau von Straßen, Rollbahnen und Sportanlagen .....	6 541	1 127	962	1 283	3 169	4 635
45.23.2	Bau von Bahnverkehrsstrecken .....	690	41	•	113	•	254
45.24.0/45.25.1	Wasserbau / Brunnenbau sowie						
45.25.3	Schornstein-, Feuerungs- und Industrieofenbau .....	1 393	535	•	224	•	1 317
45.25.4	Gerüstbau .....	944	558	198	•	•	944
45.25.5	Gebäudetrocknung .....	69	69	-	-	-	-
45.25.6	Sonstiger spezialisierter Hoch- u. Tiefbau a.n.g. ....	5 534	897	563	1 214	2 860	1 599
<b>45.2</b>	<b>Hoch- und Tiefbau .....</b>	<b>81 893</b>	<b>19 021</b>	•	•	•	<b>56 214</b>
	<b>Insgesamt</b>	<b>84 537</b>	<b>20 513</b>	<b>14 556</b>	<b>10 827</b>	<b>38 641</b>	<b>56 732</b>

**10. Baugewerblicher Umsatz\*) in Bayern im Juni 2004  
nach Wirtschaftszweigen und Beschäftigtengrößenklassen**

- 1 000 Euro -

WZ-Nr. Wirtschaftszweig	Insgesamt	davon in Betrieben mit ... bis ... Beschäftigten				darunter im Handwerk	
		1 - 19	20 - 49	50 - 99	100 und mehr		
45.11.1	Abbruch-, Spreng- und Entrümmungsgewerbe .....	5 895	4 184	•	•	-	1 049
45.11.2	Erdbewegungsarbeiten .....	44 206	33 633	•	•	-	8 710
45.12.0	Test- und Suchbohrung .....	2 378	109	•	•	•	510
<b>45.1</b>	<b>Vorbereitende Baustellenarbeiten .....</b>	<b>52 479</b>	<b>37 926</b>	•	•	•	<b>10 269</b>
45.21.1	Hoch- und Tiefbau ohne ausgeprägten Schwerpunkt .....	383 672	5 039	24 105	44 315	310 213	278 289
45.21.2	Hochbau (ohne Fertigteilbau) .....	413 591	186 090	135 229	52 266	40 006	373 744
45.21.3 -	Errichtung von Fertigteilbauten aus						
45.21.5	Beton und Holz im Hochbau .....	13 467	940	1 258	11 268	-	12 353
45.21.6	Brücken- und Tunnelbau u.ä. ....	3 807	-	-	•	•	-
45.21.7	Rohrleitungs- und Kabelleitungstiefbau .....	83 109	12 314	16 568	15 682	38 547	52 645
45.22.1	Dachdeckerei und Bauspenglerei .....	66 571	41 183	20 158	•	•	65 673
45.22.2	Abdichtung gegen Wasser und Feuchtigkeit .....	26 065	21 735	1 169	•	•	6 711
45.22.3	Zimmerei und Ingenieurholzbau .....	141 997	106 662	20 288	2 900	12 146	141 029
45.23.1	Bau von Straßen, Rollbahnen und Sportanlagen .....	110 523	20 529	16 409	22 526	51 059	88 671
45.23.2	Bau von Bahnverkehrsstrecken .....	8 584	367	•	1 523	•	2 968
45.24.0/45.25.1	Wasserbau / Brunnenbau sowie						
45.25.3	Schornstein-, Feuerungs- und Industrieofenbau .....	9 280	5 393	•	1 211	•	8 342
45.25.4	Gerüstbau .....	14 128	10 059	1 445	•	•	14 118
45.25.5	Gebäudetrocknung .....	568	568	-	-	-	1
45.25.6	Sonstiger spezialisierter Hoch- u. Tiefbau a.n.g. ....	50 647	12 466	9 656	15 703	12 821	22 906
<b>45.2</b>	<b>Hoch- und Tiefbau .....</b>	<b>1 326 009</b>	<b>423 345</b>	•	•	•	<b>1 067 448</b>
	<b>Insgesamt</b>	<b>1 378 488</b>	<b>461 270</b>	<b>258 531</b>	<b>180 039</b>	<b>478 646</b>	<b>1 077 717</b>

\*) Ohne Umsatzsteuer.

**11. Baugewerblicher Umsatz\*) und Gesamtumsatz\*) in Bayern im Juni 2004  
nach Art der Bauten/Auftraggeber und Beschäftigtengrößenklassen**

- 1 000 Euro -

Art der Bauten/Auftraggeber ----- Nichtbaugewerblicher Umsatz sowie Gesamtumsatz	Insgesamt	davon in Betrieben mit ... bis ... Beschäftigten				darunter im Handwerk
		1 - 19	20 - 49	50 - 99	100 und mehr	
Wohnungsbau .....	557 010	313 227	133 102	49 889	60 792	506 998
Gewerblicher und industrieller Bau1) .....	438 580	96 050	65 668	62 887	213 974	291 059
Hochbau .....	293 202	63 547	47 922	36 916	144 816	214 954
dar. für Unternehmen der Bahn und Post .....	3 020	631	458	65	1 865	1 220
Tiefbau .....	145 379	32 503	17 747	25 971	69 157	76 105
dar. für Unternehmen der Bahn und Post .....	36 957	1 553	3 063	11 244	21 097	9 502
Öffentlicher und Verkehrsbau .....	382 898	51 992	59 761	67 264	203 880	279 660
Hochbau						
für Organisationen ohne Erwerbszweck .....	14 700	4 138	4 874	2 790	2 898	13 059
für Gebietskörperschaften und Sozialvers. ....	86 680	8 198	11 760	11 876	54 847	73 664
Tiefbau						
Straßenbau .....	149 838	22 437	16 374	23 424	87 604	114 335
für Gebietskörperschaften und Sozialvers. ....	131 679	17 220	26 753	29 174	58 532	78 602
<b>Insgesamt</b>	<b>1 378 488</b>	<b>461 270</b>	<b>258 531</b>	<b>180 039</b>	<b>478 646</b>	<b>1 077 717</b>
Umsatz aus sonst. eig. Erzeugnissen und aus Handelsware .....	32 300	8 131	3 697	5 084	15 386	26 600
<b>Gesamtumsatz im Juni 2004</b>	<b>1 410 788</b>	<b>469 402</b>	<b>262 228</b>	<b>185 124</b>	<b>494 034</b>	<b>1 104 317</b>
darunter im Handwerk .....	1 104 317	397 823	239 319	150 431	316 744	X

\*) Ohne Umsatzsteuer. - 1) Einschl. Landwirtschaftlicher Bau.

**12. Baugewerblicher Umsatz\*) und Gesamtumsatz\*) in Bayern im Jahr 2003  
nach Wirtschaftszweigen und Beschäftigtengrößenklassen**

- 1 000 Euro -

WZ-Nr.	Wirtschaftszweig Nichtbaugewerblicher Umsatz sowie Gesamtumsatz	Insgesamt	davon in Betrieben mit ... bis ... Beschäftigten				darunter im Handwerk
			1 - 19	20 - 49	50 - 99	100 und mehr	
45.11.1	Abbruch-, Spreng- und Entrümmungsgewerbe .....	69 179	46 244	•	•	-	7 510
45.11.2	Erdbewegungsarbeiten .....	478 248	338 646	•	•	-	84 746
45.12.0	Test- und Suchbohrung .....	38 003	1 640	•	•	•	5 099
<b>45.1</b>	<b>Vorbereitende Baustellenarbeiten .....</b>	<b>585 429</b>	<b>386 530</b>	•	•	•	<b>97 355</b>
45.21.1	Hoch- und Tiefbau ohne ausgeprägten Schwerpunkt .....	4 604 776	57 518	333 094	533 069	3 681 096	3 094 427
45.21.2	Hochbau (ohne Fertigteilbau) .....	4 178 870	1 884 501	1 333 382	508 565	452 422	3 809 720
45.21.3 -	Errichtung von Fertigteilbauten aus						
45.21.5	Beton und Holz im Hochbau .....	149 069	9 798	13 436	125 835	-	135 973
45.21.6	Brücken- und Tunnelbau u.ä. ....	104 480	-	-	•	•	-
45.21.7	Rohrleitungs- und Kabelleitungstiefbau .....	940 647	130 375	194 168	155 394	460 710	580 298
45.22.1	Dachdeckerei und Bauspengerei .....	764 194	421 744	255 248	•	•	757 329
45.22.2	Abdichtung gegen Wasser und Feuchtigkeit .....	257 020	208 115	20 600	•	•	69 874
45.22.3	Zimmerei und Ingenieurholzbau .....	1 411 242	1 051 730	206 303	36 907	116 302	1 400 373
45.23.1	Bau von Straßen, Rollbahnen und Sportanlagen .....	1 261 290	225 210	188 296	256 663	591 121	956 802
45.23.2	Bau von Bahnverkehrsstrecken .....	100 837	6 471	•	32 203	•	52 934
45.24.0/45.25.1	Wasserbau / Brunnenbau sowie						
45.25.3	Schornstein-, Feuerungs- und Industrieofenbau .....	113 761	65 455	•	20 748	•	102 614
45.25.4	Gerüstbau .....	137 331	90 793	17 640	•	•	137 232
45.25.5	Gebäudetrocknung .....	6 095	6 095	-	-	-	-
45.25.6	Sonstiger spezialisierter Hoch- u. Tiefbau a.n.g. ....	609 448	153 332	93 541	173 660	188 916	249 692
<b>45.2</b>	<b>Hoch- und Tiefbau .....</b>	<b>14 639 060</b>	<b>4 311 137</b>	•	•	•	<b>11 347 269</b>
	<b>Insgesamt</b>	<b>15 224 489</b>	<b>4 697 667</b>	<b>2 775 150</b>	<b>2 114 714</b>	<b>5 636 958</b>	<b>11 444 624</b>
	darunter Umsatz aus Nachunternehmertätigkeit (Leistung für andere Bauunternehmen) .....	718 126	247 383	112 486	75 358	282 899	459 472
	Umsatz aus sonst. eig. Erzeugnissen und aus Handelsware .....	395 499	109 081	48 358	43 539	194 521	327 726
	<b>Gesamtumsatz im Jahr 2003</b>	<b>15 619 988</b>	<b>4 806 748</b>	<b>2 823 507</b>	<b>2 158 254</b>	<b>5 831 479</b>	<b>11 772 350</b>
	darunter im Handwerk .....	11 772 350	4 064 654	2 567 230	1 680 452	3 460 014	X

\*) Ohne Umsatzsteuer.

**13. Betriebe, Beschäftigte, geleistete Arbeitsstunden, Löhne, Gehälter und Gesamtumsatz in Bayern  
im Juni 2004 sowie Gesamtumsatz im Kalenderjahr 2003  
in den kreisfreien Städten und Landkreisen**

Gebiet	Betriebe	Beschäftigte		Geleistete Arbeits- stunden	Löhne	Gehälter	Gesamtumsatz		
		Insgesamt	darunter ausländische Arbeit- nehmer				Im Juni 2004		Im Kalenderjahr 2003
							Ende Juni 2004	1 000	
		Anzahl							
<b>Kreisfreie Städte</b>									
Ingolstadt .....	75	815	145	90	1 399	378	7 986	81 201	
München .....	893	8 648	1 674	888	13 947	11 149	129 139	1 488 522	
Rosenheim .....	69	740	75	90	1 212	533	8 961	109 429	
<b>Landkreise</b>									
Altötting .....	127	1 017	47	115	1 656	269	8 193	93 093	
Berchtesgadener Land .....	135	1 317	94	139	2 213	517	12 934	116 100	
Bad Tölz-Wolfratshausen .....	337	1 616	80	183	2 417	570	11 410	153 325	
Dachau .....	197	1 106	84	125	1 766	594	9 551	98 850	
Ebersberg .....	173	1 002	76	114	1 558	581	8 041	107 406	
Eichstätt .....	168	1 687	108	208	3 131	729	17 115	233 152	
Erding .....	220	1 460	49	176	2 467	518	12 875	125 811	
Freising .....	261	1 641	130	170	2 410	1 241	37 781	277 378	
Fürstenfeldbruck .....	241	1 276	87	141	2 030	606	10 524	117 592	
Garmisch-Partenkirchen .....	171	903	28	96	1 372	334	5 778	65 670	
Landsberg am Lech .....	245	1 434	69	156	2 194	453	10 365	119 582	
Miesbach .....	258	1 336	111	153	2 101	531	10 340	102 614	
Mühldorf a. Inn .....	193	1 358	21	147	2 076	473	10 238	113 263	
München .....	348	2 765	374	304	4 643	2 316	26 317	369 355	
Neuburg-Schrobenhausen .....	154	2 689	120	294	4 656	3 005	20 999	259 575	
Pfaffenhofen a.d. Ilm .....	170	1 305	122	155	2 234	535	11 672	126 123	
Rosenheim .....	560	3 091	166	341	4 450	1 267	23 948	250 573	
Starnberg .....	197	1 146	132	126	1 768	619	10 675	116 431	
Traunstein .....	258	2 203	130	262	3 944	977	18 624	222 723	
Weilheim-Schongau .....	219	1 397	43	154	2 255	510	12 847	123 433	
<b>Oberbayern .....</b>	<b>5 669</b>	<b>41 952</b>	<b>3 965</b>	<b>4 628</b>	<b>67 899</b>	<b>28 706</b>	<b>436 313</b>	<b>4 871 203</b>	
<b>Kreisfreie Städte</b>									
Landshut .....	47	305	6	34	471	141	2 776	28 283	
Passau .....	40	1 255	13	157	2 557	745	15 253	141 966	
Straubing .....	21	467	6	60	1 036	280	4 905	65 091	
<b>Landkreise</b>									
Deggendorf .....	164	3 074	88	359	5 562	2 248	47 538	393 925	
Freyung-Grafenau .....	145	1 520	3	175	2 635	536	10 827	117 217	
Kelheim .....	169	1 582	60	179	2 796	672	10 830	160 388	
Landshut .....	263	2 061	111	249	3 720	785	15 944	190 461	
Passau .....	309	2 280	31	264	3 900	950	17 258	195 169	
Regen .....	140	1 295	-	162	2 344	382	10 572	104 052	
Rottal-Inn .....	211	2 363	66	300	4 054	1 285	24 468	245 695	
Straubing-Bogen .....	155	1 498	4	182	2 736	673	15 053	139 673	
Dingolfing-Landau .....	129	869	5	97	1 361	241	7 369	76 881	
<b>Niederbayern .....</b>	<b>1 793</b>	<b>18 569</b>	<b>393</b>	<b>2 217</b>	<b>33 172</b>	<b>8 937</b>	<b>182 790</b>	<b>1 858 800</b>	
<b>Kreisfreie Städte</b>									
Amberg .....	23	478	2	57	951	327	4 300	70 072	
Regensburg .....	44	1 473	93	180	3 187	1 378	10 845	186 886	
Weiden i.d. OPf. ....	34	425	11	48	765	212	2 861	48 245	
<b>Landkreise</b>									
Amberg-Weizsach .....	140	1 301	9	153	2 293	393	10 749	92 875	
Cham .....	228	2 968	19	381	5 104	1 425	26 677	302 828	
Neumarkt i.d. OPf. ....	211	4 786	257	468	6 553	3 994	89 628	1 183 468	
Neustadt a.d. Waldnaab .....	107	1 220	10	147	2 225	517	9 343	106 116	
Regensburg .....	211	1 807	65	209	3 141	987	14 936	164 776	
Schwandorf .....	164	1 720	25	206	2 922	792	14 414	148 732	
Tirschenreuth .....	111	1 545	11	178	2 804	614	15 092	156 064	
<b>Oberpfalz .....</b>	<b>1 273</b>	<b>17 723</b>	<b>502</b>	<b>2 027</b>	<b>29 946</b>	<b>10 639</b>	<b>198 845</b>	<b>2 460 062</b>	



**13. Betriebe, Beschäftigte, geleistete Arbeitsstunden, Löhne, Gehälter und Gesamtumsatz in Bayern  
im Juni 2004 sowie Gesamtumsatz im Kalenderjahr 2003  
in den kreisfreien Städten und Landkreisen**

Gebiet	Betriebe	Beschäftigte		Geleistete Arbeits- stunden	Löhne	Gehälter	Gesamtumsatz		
		Insgesamt	darunter ausländische Arbeit- nehmer				Im Juni 2004		Im Kalenderjahr 2003
							Ende Juni 2004	1 000	
		Anzahl							
<b>Kreisfreie Städte</b>									
Bamberg .....	36	851	7	96	1 502	539	6 764	79 782	
Bayreuth .....	37	1 086	8	106	1 807	1 275	24 017	316 441	
Coburg .....	24	308	-	31	452	129	1 533	17 755	
Hof .....	23	364	4	38	587	317	2 730	39 037	
<b>Landkreise</b>									
Bamberg .....	182	1 601	8	188	2 890	542	13 384	143 583	
Bayreuth .....	135	904	15	101	1 422	291	6 780	65 174	
Coburg .....	72	716	3	75	1 047	304	6 090	59 657	
Forchheim .....	104	732	18	84	1 270	179	5 082	50 401	
Hof .....	138	1 324	8	153	2 065	373	9 501	97 226	
Kronach .....	68	848	3	103	1 439	300	6 597	62 781	
Kulmbach .....	87	899	10	107	1 670	353	6 229	71 995	
Lichtenfels .....	66	913	7	112	1 625	387	10 453	90 165	
Wunsiedel i. Fichtelgebirge .....	78	705	8	82	1 207	216	5 600	49 696	
<b>Oberfranken .....</b>	<b>1 050</b>	<b>11 251</b>	<b>99</b>	<b>1 276</b>	<b>18 984</b>	<b>5 205</b>	<b>104 760</b>	<b>1 143 692</b>	
<b>Kreisfreie Städte</b>									
Ansbach .....	16	155	11	17	261	43	1 090	10 586	
Erlangen .....	42	777	48	88	1 399	555	7 859	75 952	
Fürth .....	80	576	70	63	803	302	5 208	68 183	
Nürnberg .....	229	3 650	281	377	6 181	3 482	39 311	500 071	
Schwabach .....	31	377	15	40	610	202	3 947	49 671	
<b>Landkreise</b>									
Ansbach .....	264	2 920	37	334	5 232	1 216	26 885	256 222	
Erlangen-Höchstadt .....	113	890	31	102	1 478	350	7 082	71 274	
Fürth .....	113	657	37	70	953	258	6 792	66 641	
Nürnberger Land .....	164	1 217	51	136	2 058	763	11 952	117 874	
Neust. a.d.A.-B.Windheim .....	129	1 254	5	145	2 220	415	9 724	105 974	
Roth .....	151	1 400	47	156	2 400	560	13 886	149 270	
Weißenburg-Gunzenhausen .....	127	951	5	107	1 517	253	7 810	70 083	
<b>Mittelfranken .....</b>	<b>1 459</b>	<b>14 824</b>	<b>638</b>	<b>1 634</b>	<b>25 113</b>	<b>8 399</b>	<b>141 546</b>	<b>1 541 802</b>	
<b>Kreisfreie Städte</b>									
Aschaffenburg .....	51	1 035	67	98	1 724	1 549	9 809	199 063	
Schweinfurt .....	27	962	23	114	1 861	692	14 807	145 679	
Würzburg .....	43	711	34	77	1 234	390	4 338	68 628	
<b>Landkreise</b>									
Aschaffenburg .....	206	1 529	65	155	2 093	1 304	22 001	186 271	
Bad Kissingen .....	140	1 948	5	222	3 558	927	16 558	208 061	
Rhön-Grabfeld .....	87	963	-	122	1 705	340	10 644	85 757	
Haßberge .....	96	823	17	101	1 428	268	6 638	65 165	
Kitzingen .....	93	795	13	90	1 392	312	6 130	58 429	
Miltenberg .....	133	1 079	47	123	1 933	495	10 239	105 774	
Main-Spessart .....	125	1 355	24	161	2 636	812	11 072	144 194	
Schweinfurt .....	100	747	5	79	1 078	306	5 982	61 169	
Würzburg .....	151	1 094	16	128	1 861	381	8 475	91 018	
<b>Unterfranken .....</b>	<b>1 252</b>	<b>13 041</b>	<b>316</b>	<b>1 469</b>	<b>22 504</b>	<b>7 776</b>	<b>126 693</b>	<b>1 419 209</b>	

**13. Betriebe, Beschäftigte, geleistete Arbeitsstunden, Löhne, Gehälter und Gesamtumsatz in Bayern  
im Juni 2004 sowie Gesamtumsatz im Kalenderjahr 2003  
in den kreisfreien Städten und Landkreisen**

Gebiet	Betriebe	Beschäftigte		Geleistete Arbeits- stunden	Löhne	Gehälter	Gesamtumsatz	
		Insgesamt	darunter ausländische Arbeit- nehmer				Im Juni 2004	Im Kalenderjahr 2003
	Ende Juni 2004				1 000		1 000 Euro	
Anzahl								
<b>Kreisfreie Städte</b>								
Augsburg .....	128	2 194	227	158	2 508	4 036	13 207	150 094
Kaufbeuren .....	25	664	89	73	1 099	487	5 237	98 107
Kempten (Allgäu) .....	29	286	51	30	471	201	2 265	25 646
Memmingen .....	40	1 298	143	136	2 230	1 021	12 378	114 429
<b>Landkreise</b>								
Aichach-Friedberg .....	221	1 554	79	175	2 499	580	14 461	141 052
Augsburg .....	332	2 562	172	273	3 837	1 261	20 781	236 592
Dillingen a.d. Donau .....	141	1 059	33	120	1 712	355	8 789	91 339
Günzburg .....	181	2 292	215	261	4 055	1 143	26 495	268 067
Neu-Ulm .....	128	1 240	115	145	2 085	650	11 149	136 423
Lindau (Bodensee) .....	131	728	39	76	1 013	208	5 043	53 649
Ostallgäu .....	226	2 822	164	314	4 828	1 330	26 249	278 233
Unterallgäu .....	224	3 329	197	374	5 990	1 944	41 224	401 629
Donau-Ries .....	171	1 561	39	180	2 666	693	16 629	158 233
Oberallgäu .....	233	1 782	76	187	2 725	967	15 932	171 728
<b>Schwaben .....</b>	<b>2 210</b>	<b>23 371</b>	<b>1 639</b>	<b>2 501</b>	<b>37 717</b>	<b>14 875</b>	<b>219 840</b>	<b>2 325 220</b>
<b>Bayern</b>	<b>14 706</b>	<b>140 731</b>	<b>7 552</b>	<b>15 751</b>	<b>235 335</b>	<b>84 537</b>	<b>1 410 788</b>	<b>15 619 988</b>